

MailCenter

Partnerfindung

Partnerfindung im MailCenter

Empfänger

- Herkunft der Empfänger
 - Stammsatz Partnerdaten (Stammsatz des Kommunikationspartners)
 - Vorgang (Beleg)
 - Userexit

Absender

- Integration SAP Office
- Absender Mailadresse wird über einen SAP User ermittelt
 - Ermittlung des Users aus verschiedenen Quellen
 - Organisatorischen Einheiten können User zugewiesen werden
 - Link der versendeten Mails im Ausgang des Users (Absender)

Partnerfindung im MailCenter

Empfängerermittlung

▪ Vorschlag

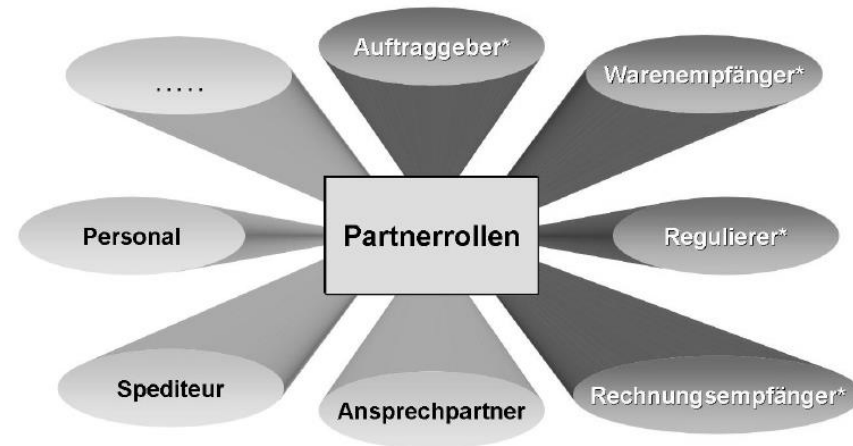
Die Ermittlung einer Mailadresse im MailCenter basiert auf den Standardstammdaten aus dem SAP ERP

- Debitorenstamm
- Kreditorenstamm
- Ansprechpartnerstammdaten
- Partnerrollen

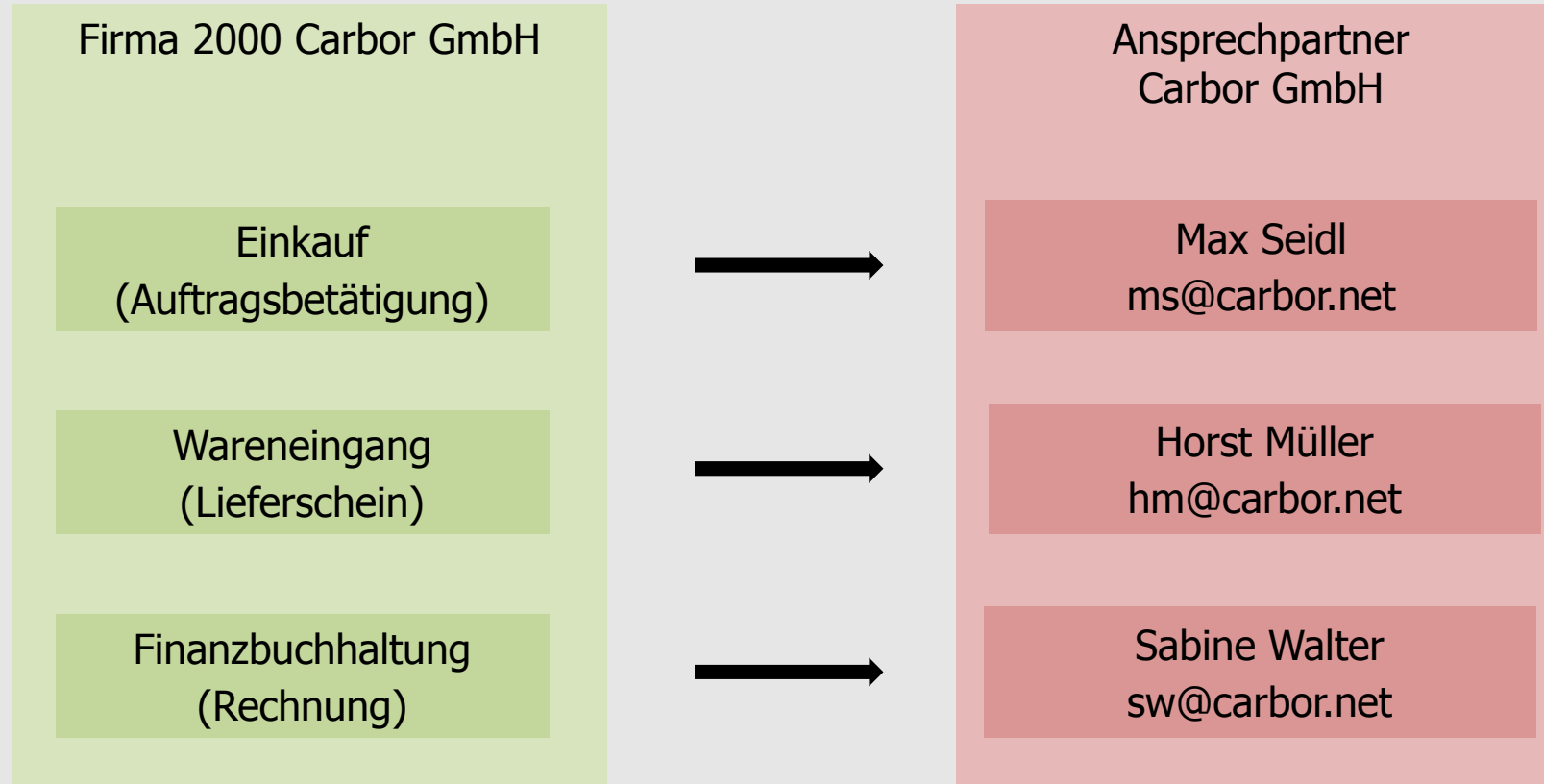
▪ Manuelle Eingabe

Der Mailempfänger kann auch bei jedem Vorgang manuell eingegeben werden. Es ist ebenso möglich den ermittelten Vorschlag abzuändern oder zu ersetzen.

Partnerfindung MailCenter - Empfänger



Partnerfindung MailCenter - Beispiel



Partnerfindung MailCenter - Beispiel

Debitor 2000 Carbor GmbH Duesseldorf

Adresse Steuerungsdaten Marketing Abladestellen Exportdaten Ansprechpartner

Ansprechpartner

Anrede	Name	Vorname	Telefon-1	A...	Bezeichnung	F	Bezeichnung	FAX
Herr	Müller	Horst	0211-9986-0	0022	Wareneingang	23	Disponent	0211-9987-0
Frau	Sabine	Walter	0211-9986-0	0009	Finanzabteilung			0211-9987-0
Herr	Seidl	Max	0211-9986-0	0002	Einkauf	11	Einkäufer	0211-9987-0

Positionieren: Name Abteilung

Privatadresse... Besuchszeiten... Partnerrollen... Weitere Daten

Debitor 2000 Carbor GmbH Duesseldorf

Verkaufsorg. 1000 Deutshl. Frankfurt
 Vertriebsweg 10 Endkundenverkauf
 Sparte 00 Spartenübergreifend

Verkauf Versand Faktura Partnerrollen

Partnerrollen

PR	Partnerrolle	Nummer	Name	Partnerbezeichnung	D.
11	AB Empfänger	152992	Seidl		<input type="checkbox"/>
21	MC WE Empfänger	152993	Müller		<input type="checkbox"/>
31	MC RE Empfänger	152994	Sabine		<input type="checkbox"/>
AG	Auftraggeber	2000	Carbor GmbH		<input type="checkbox"/>
RE	Rechnungsempfänger	2000	Carbor GmbH		<input type="checkbox"/>
RG	Regulierer	2000	Carbor GmbH		<input type="checkbox"/>
VE	Vertriebsbeauftragt.	1709	Ernst Dahm		<input type="checkbox"/>
WE	Warenempfänger	2000	Carbor GmbH		<input type="checkbox"/>

Firma 2000 Carbor GmbH

AG	Auftraggeber	2000
WE	Warenempfänger	2000
RE	Rechnungsempfänger	2000
11	Mail AB	152992
21	Mail LF	152993
31	Mail RE	152994

Partnerfindung MailCenter - Stammdaten

Kundenstamm 2000 Carbor GmbH

Firma 2000 Carbor GmbH

AG	Auftraggeber	2000
WE	Warenempfänger	2000
RE	Rechnungsempfänger	2000
11	Mail AB	152992
21	Mail LF	152993
31	Mail RE	152994

Kundenauftrag 2000 Carbor GmbH

AG	Auftraggeber	2000
WE	Warenempfänger	2000
RE	Rechnungsempfänger	2000

Partnerfindung MailCenter - Stammdaten

Kundenauftrag 2000 Carbor GmbH

Auftraggeber	2000
Warenempfänger	2000
Rechnungsempfänger	2000

Lieferung 2000 Carbor GmbH

Auftraggeber	2000
Warenempfänger	2000

Rechnung 2000 Carbor GmbH

Auftraggeber	2000
Rechnungsempfänger	2000

Firma 2000 Carbor GmbH

Auftraggeber	2000
Warenempfänger	2000
Rechnungsempfänger	2000
Mail AB	152992
Mail LF	152993
Mail RE	152994

Max Seidl
ms@carbor.net

Horst Müller
hm@carbor.net

Sabine Walter
sw@carbor.net

Partnerfindung MailCenter - Vorgangsdaten

Kundenstamm 2000 Carbor GmbH

Firma 2000 Carbor GmbH

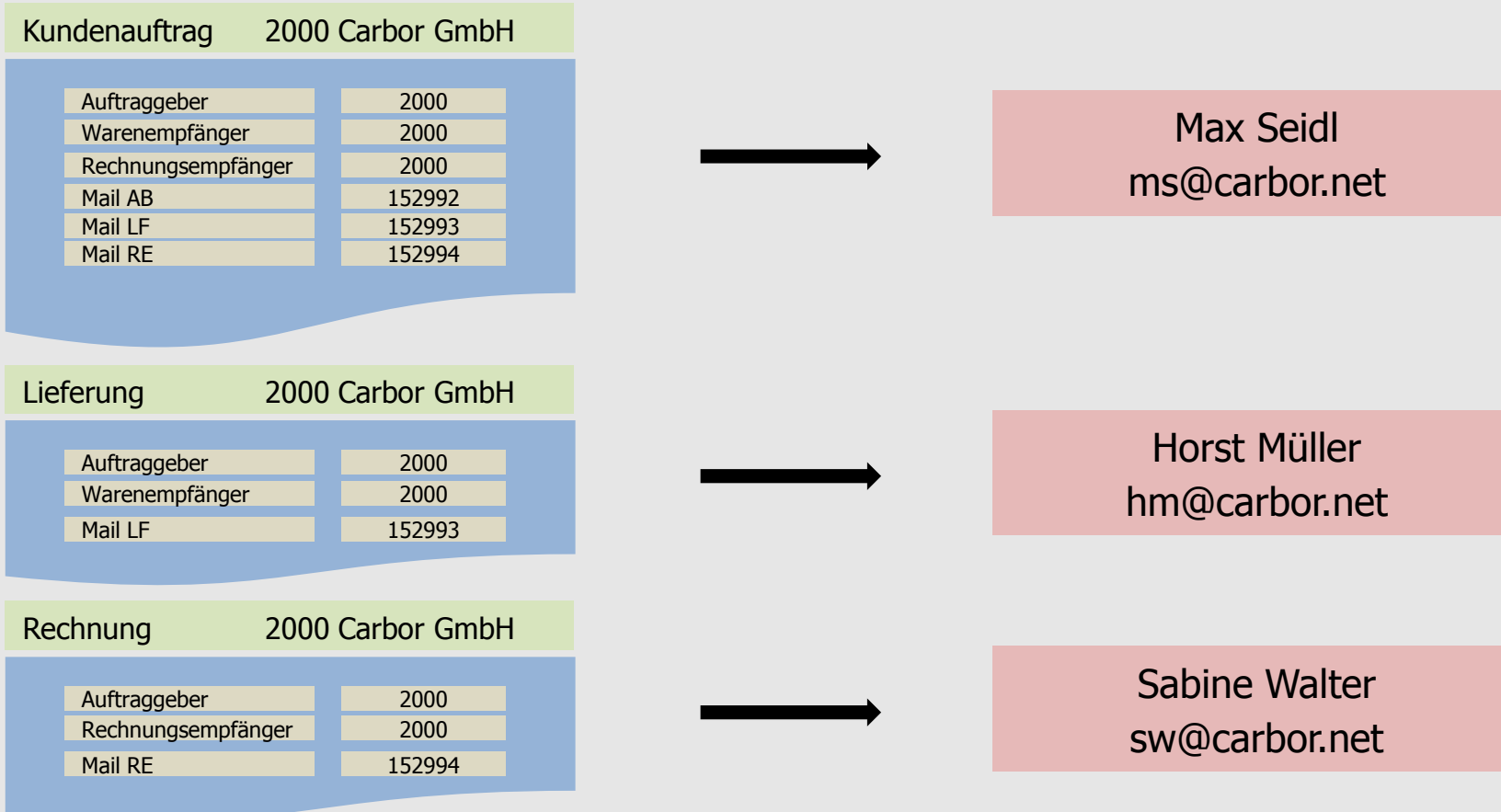
AG	Auftraggeber	2000
WE	Warenempfänger	2000
RE	Rechnungsempfänger	2000
11	Mail AB	152992
21	Mail LF	152993
31	Mail RE	152994

Kopie

Kundenauftrag 2000 Carbor GmbH

AG	Auftraggeber	2000
WE	Warenempfänger	2000
RE	Rechnungsempfänger	2000
11	Mail AB	152992
21	Mail LF	152993
31	Mail RE	152994

Partnerfindung MailCenter - Vorgangsdaten



Partnerfindung im MailCenter - Vergleich

Stammdaten

- Einfaches Customizing
- Gute Nachvollziehbarkeit
- Keine Anpassung der Partnerschemata für die Vorgangsdaten notwendig

Vorgangsdaten

- Partnerzuordnung im Vorgang änderbar
- Mailadresse im Beleg selbst änderbar

Partnerfindung im MailCenter - Empfehlung

Stammdaten

- Einfaches Customizing
- Gute Nachvollziehbarkeit
- Keine Anpassung der Partnerschemata für die Vorgangsdaten notwendig

EMPFEHLUNG

Partnerfindung im MailCenter

Absenderermittlung

Die Ermittlung einer Absender Mailadresse im MailCenter basiert immer auf Basis eines ermittelten Users.

Folgende Daten werden aus dem User für das MailCenter ermittelt, diese sind notwendig für den Absender und die persönliche Signatur:

- Mailadresse
- Telefonnummer
- Faxnummer
- Name
- Funktion
- Abteilung

Partnerfindung im MailCenter - Absender

Absenderermittlung

- System-User
- User, der die Nachricht angelegt hat
- Organisatorische Einheit => User wird im Customizing definiert
 - Einkaufsorganisation
 - Einkäufergruppe
 - Verkaufsorganisation
 - Versandstelle
- Dialog
- Hintergrundverarbeitung

Partnerfindung im MailCenter - Empfehlung

Absenderermittlung

- Dialog => System-User
- Hintergrundverarbeitung => Organisatorische Einheit

munich enterprise software® GmbH

Industriestraße 29

82194 Gröbenzell

T +49 (0)89 2154 689 80

F +49 (0)89 2154 689 81

E info@munich-enterprise.com

www.munich-enterprise.com